




Manual de Identidad Corporativa



Versión 01 - 2023



RIBADEO



Índice



01 Introducción: Función del Manual
Página 00.

04 Aplicaciones
Página 00.

02 Normativa de la marca
Página 00.

05 Glosario
Página 00.

03 Identidad corporativa
Página 00.



01

Introducción: Función del Manual

Este manual de identidad corporativa recoge los elementos constitutivos de la identidad visual de Ribadeo. Como las diferentes pautas de construcción de marca, el uso de tipografías y las aplicaciones cromáticas de la marca.

Debidamente aplicado, este manual asegura la construcción de una imagen homogénea, atractiva y fácilmente identificable, a la vez que optimiza la eficacia de sus comunicaciones.



Normativa de la marca

02.1 El símbolo
Página 00.

02.2 La marca gráfica principal
Página 00.

02.3 Retícula de construcción
Página 00.

02.4 Áreas de reserva
Página 00.

02.5 Tamaño mínimo de reducción
Página 00.

02.6 Versión sobre fondos
Página 00.

02.7 Usos incorrectos
Página 00.

02.8 Variaciones
Página 00.

02.9 Colaboraciones y patrocinios
Página 00.



02.1

El símbolo

Representación simplificada del escudo oficial de origen medieval, de Ribadeo. Es una parte del logo que puede ser utilizado como elemento gráfico de manera independiente sin la marca nominativa.

Este símbolo podrá ser usado como sello de marca, en aplicaciones muy pequeñas, como marca de agua, para generar patrones o en casos que se requiera una versión mínima de la marca principal.

El Símbolo debe ser utilizado tal y como es proporcionado en los archivos matrices y no puede ser alterado de ninguna manera.



02.2

La marca gráfica principal

La marca consiste en un logotipo que se compone de tres elementos: el escudo, línea o separador en vertical y Ribadeo con su tipografía corporativa - Champagne & Limousines - es la versión principal que será idónea para todos los materiales y/o publicaciones, es un componente clave y una de las partes más visibles de la marca.

La marca nominativa de Ribadeo nunca deberá aparecer sin el Símbolo.

El marca gráfica principal debe ser utilizada tal y como es proporcionada en los archivos matrices y no puede ser alterada de ninguna manera.

La marca gráfica principal



El símbolo

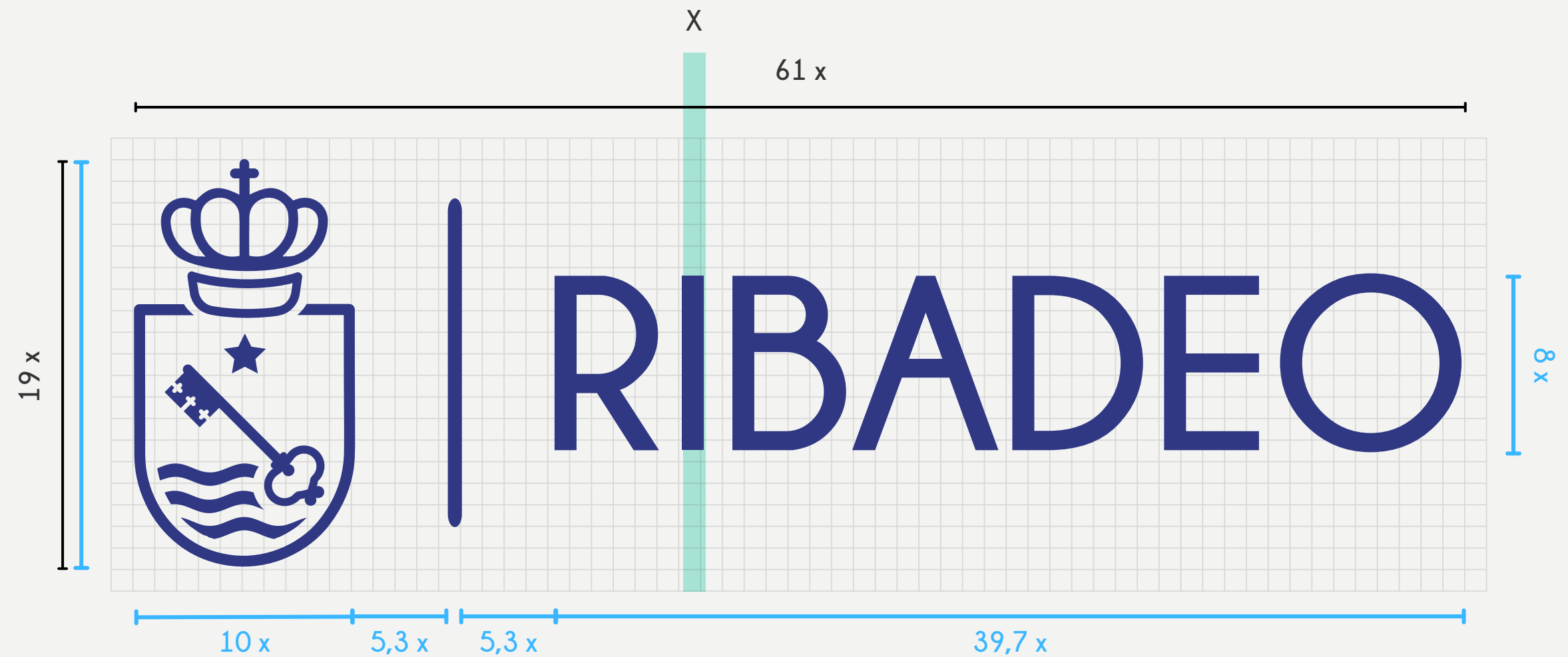
Marca nominativa

02.3

Retícula de construcción

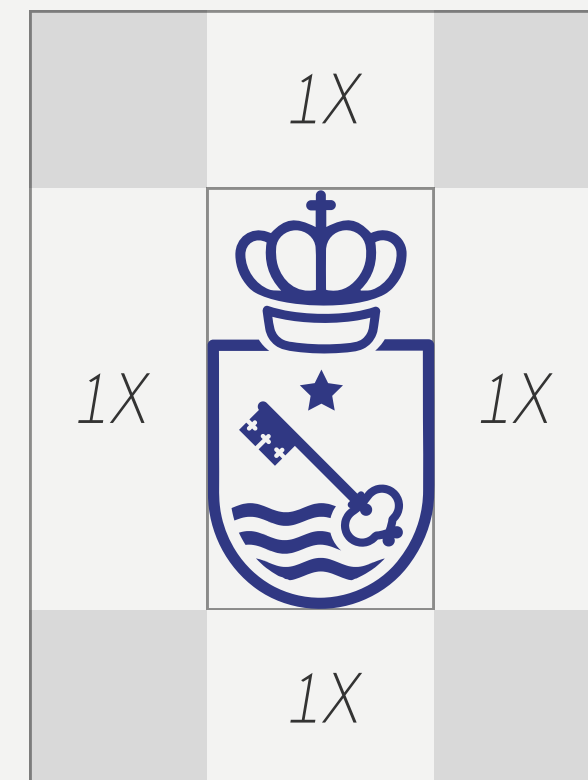
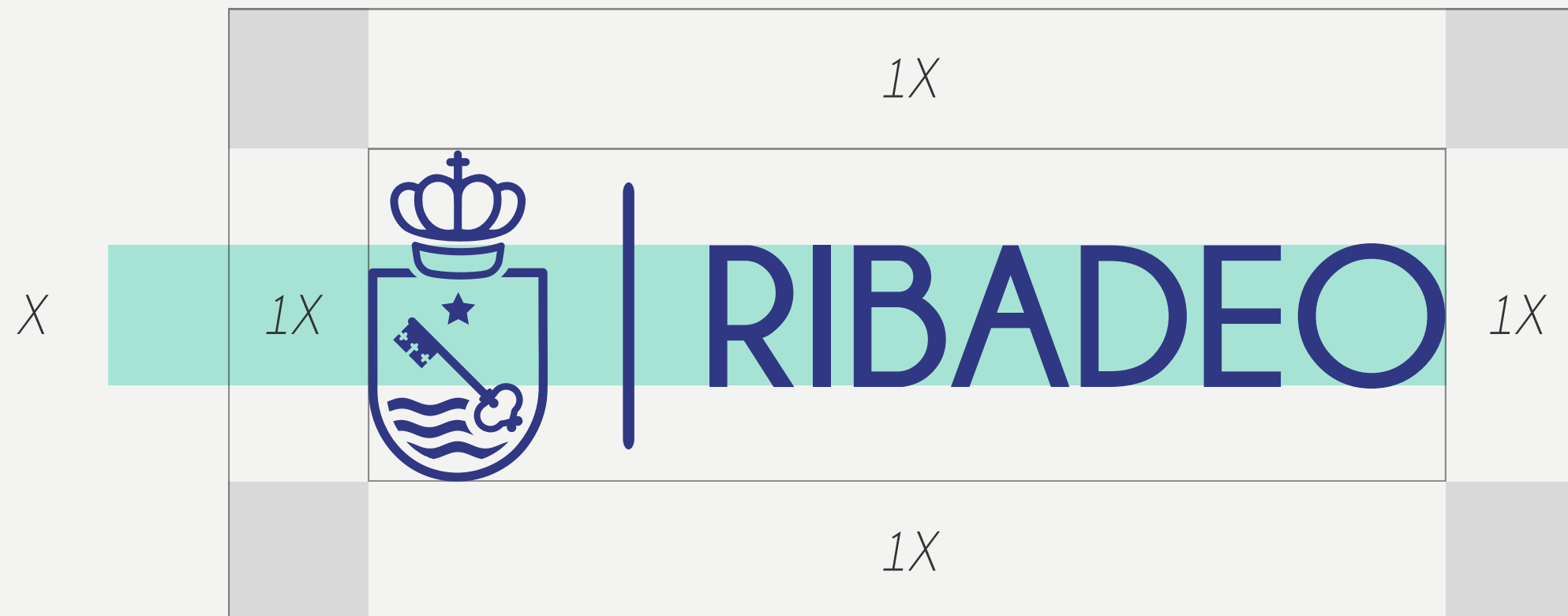
La construcción en cuadrícula es utilizada en aquellas ocasiones en las que es necesario verificar las distancias entre los elementos del logo. La cuadrícula nos permite verificar que el logo es visualmente correcto. El logo debe ser reproducido a partir de esta cuadrícula.

El valor de X equivale al tamaño del ancho de la letra I en la palabra "Ribadeo" del logo.



02.4 Áreas de reserva

El área de reserva es un espacio alrededor del logo que se debe respetar y no puede ser invadido por otros elementos gráficos que interfieran en la percepción y lectura de la marca. Se ha determinado un área de seguridad que equivale a 1X y el valor de X equivale al tamaño de la altura de la letra l en la palabra “Ribadeo” del logo.





02.5

Tamaño mínimo de reducción

El tamaño mínimo es la versión mínima a la que podemos escalar el logo de tal manera que su legibilidad se mantenga.



Impreso: - Ancho: 49,8 mm - Alto: 15,3 mm

Digital: - Ancho: 141,2 px - Alto: 43,4 px



Impreso: - Ancho: 8,2 mm - Alto: 15,3 mm

Digital: - Ancho: 23,5 px - Alto: 43,4 px

02.6

Versión sobre fondos

- Uso sobre fondos de color

Cuando se coloca el logo sobre un fondo de color, imagen o sobre un dibujo, es esencial que exista suficiente contraste entre el logo y el fondo.

El logo no debe ser colocado sobre fondos que distraigan o compitan con el mismo.






- Positivo, negativo y escala de grises

Siempre que sea posible, la marca deberá usarse en su versión principal. Si por razones técnicas no puede llegar a ser así, se usará la versión en negativo, positivo o escala de grises.

Su versión a positivo, negativo, y escala de grises, están desarrolladas como alternativa cuando existan restricciones del medio a utilizar.

En estas versiones monocromáticas podrán ser utilizadas para impresión limitada a un color en equipos de oficina, fotocopiado, facturas, o bien por razones presupuestales.

Negativo:



Positivo:



Escala de grises





02.7

Usos Incorrectos

Cualquier uso distinto especificado en las páginas anteriores de esta guía de normatividad, se puede considerar como un uso incorrecto del logo. Sin embargo, a continuación mostramos algunos ejemplos de usos incorrectos:

- Cambio de posición de los elementos



- Cambio de color o uso de color inapropiados



- Uso de distorsiones o transformaciones



- Uso de contornos o solo en línea



- Cambio de tipografías



- No girar el logo





02.8

Firmas especiales

Las variaciones son versiones adicionales de la marca, estas permiten crear un dinamismo visual y agradable en las aplicaciones.

- Delegaciones

Este grupo de variaciones, serán de especial uso para todas las comunicaciones que lo requieran, se encuentran divididas en las diferentes delegaciones existentes en Ribadeo.

- Benestar Social, Saúde e Familia



- Deportes e Mocidade



- Facenda, Cultura, Educación e Igualdade



- Medio Rural, Medio Ambiente e Infraestructuras



- Recursos Humanos, Seguridade e Atención Cidadá



- Promocion Economica, Iniciativa Empresarial, Turismo e Comercio



- Turismo



- **Vertical** Esta variación en formato vertical fue creada para ser utilizada en las redes sociales del Concello de Ribadeo.



02.9

Colaboraciones y patrocinios

Se tendrán dos opciones:

- Las marcas o logotipos de las diferentes colaboraciones y patrocinios deberán situarse sobre la banda corporativa de la marca.
- La marca principal del Concello de Ribadeo, se incluye en la línea de marcas o logotipos, respetando las áreas de reserva estipuladas en este manual

- Opción: con banda corporativa



- Opción: dentro de línea de marcas



03




RIBADEO

Identidad Corporativa

03.1 Paleta cromática
Página 00.

03.2 Tipografía
Página 00.

03.3 Elementos gráficos
Página 00.



03.1

Paleta cromática

- Paleta cromática principal

La paleta de color principal es la encargada de hacer reconocible y hacer diferenciar de manera instantánea la marca.

PANTONE P 102 - 16 C

CMYK: 97 81 0 14

RGB: 36 58 133

HEX: #243A85

PANTONE P 126 - 9 C

CMYK: 6 0 3 4

RGB: 236 242 242

HEX: #ECF2F2

PANTONE P 179 - 15 C

CMYK: 0 0 0 95

RGB: 46 45 44

HEX: #2E2D2C

- Paleta cromática secundaria

La paleta de color secundaria es la encargada de acompañar la marca, será utilizada para productos adicionales que requieran un toque diferente de color.

PANTONE P 130 - 4 C

CMYK: 49,31 0 31,35 0
RGB: 132 220 198
HEX: #84DCC6

PANTONE P 112 - 5 C

CMYK: 65 12 0 0
RGB: 78 178 229
HEX: #4EB2E5

03.2 Tipografía

La fuente principal debe ser utilizada para todo tipo de comunicación ya sea impresa o digital. Para la marca se utilizará la familia tipográfica Champagne & Limousines, en sus variantes Regular, Italic, Bold y Bold Italic.

45 px Champagne & Limousines

40 px Regular

36 px A B C D E F G H I J K L M N

32 px Ñ O P Q R S T U V W X Y Z

30 px a b c d e f g h i j k l m n

28 px ñ o p q r s t u v w x y z

16 px 1 2 3 4 5 6 7 8 9 0 ! " # \$ % & / () = ?

45 px *Champagne & Limousines*

40 px *Italic*

36 px *A B C D E F G H I J K L M N*

32 px *Ñ O P Q R S T U V W X Y Z*

30 px *a b c d e f g h i j k l m n*

28 px *ñ o p q r s t u v w x y z*

16 px *1 2 3 4 5 6 7 8 9 0 ! " # \$ % & / () = ?*

45 px Champagne & Limousines

40 px **Bold**

36 px A B C D E F G H I J K L M N

32 px Ñ O P Q R S T U V W X Y Z

30 px a b c d e f g h i j k l m n

28 px ñ o p q r s t u v w x y z

16 px 1 2 3 4 5 6 7 8 9 0 ! " # \$ % & / () = ?

45 px *Champagne & Limousines*

40 px ***Bold Italic***

36 px *A B C D E F G H I J K L M N*

32 px *Ñ O P Q R S T U V W X Y Z*

30 px *a b c d e f g h i j k l m n*


28 px *ñ o p q r s t u v w x y z*

16 px *1 2 3 4 5 6 7 8 9 0 ! " # \$ % & / () = ?*

03.3

Elementos gráficos

Para acompañar la línea gráfica de la marca, se utilizarán elementos que no contengan exceso de carga visual. Se podrán tomar como base figuras geométricas, iconos lineales y caracteres especiales como puntos, asteriscos, guiones, entre otros.



04



RIBADEO

Aplicaciones

04.1 Papelería corporativa
Página 00.

04.4 Señalética
Página 00.

04.7 Vehículos
Página 00.

04.2 Artículos promocionales
Página 00.

04.5 Publicidad
Página 00.

04.3 Redes Sociales
Página 00.

04.6 Website
Página 00.



04.1

Papelería corporativa

- Tarjeta de presentación

Medidas:

89mm (ancho) x 59mm (alto)

Soporte:

Papel especial o cartulina gruesa, de 300 gr.

Terminado:

Laminado mate.

Impresión:

Tiro: Corresponde al logo.

Impresión a color, una sola tinta (PANTONE P 102 - 16 C).

Retiro: Corresponde la información de contacto.

Impresión a color, una sola tinta (PANTONE P 102 - 16 C).





- Papel carta / Documento

Medidas:

215,9 mm (ancho) x 274,4 mm (alto)

Soporte:

Papel bond de 24 a 90 gr.

Impresión:

Opción 1: Impresión a color, dos tintas.

- PANTONE P 102 - 16 C
CMYK: 97 81 0 14
- PANTONE P 169 - 16 C
CMYK: 0 0 0 80

Opción 2: Impresión a blanco y negro, una sola tinta (escala de grises).

- PANTONE P 169 - 16 C
CMYK: 0 0 0 80



Nombre:
Apellidos:
Cargo:
Correo:

Lorem ipsum dolor sit amet, consectetur adipiscing elit, sed diam nonummy nibh euismod tincidunt ut laoreet dolore magna aliquam erat volutpat. Ut wisi enim ad minim veniam, quis nostrud exerci tation ullamcorper suscipit lobortis nisl ut aliquip ex ea commodo consequat. Duis autem vel eum iriure dolor in hendrerit in vulputate velit esse molestie consequat, vel illum dolore eu feugiat nulla facilisis at vero eros et accumsan et iusto odio dignissim qui blandit praesent luptatum zzril delenit augue duis dolore te feugait nulla facilis.

Lorem ipsum dolor sit amet, consectetur adipiscing elit, sed diam nonummy nibh euismod tincidunt ut laoreet dolore magna aliquam erat volutpat. Ut wisi enim ad minim veniam, quis nostrud exerci tation ullamcorper suscipit lobortis nisl ut aliquip ex ea commodo consequat.

Lorem ipsum dolor sit amet, consectetur adipiscing elit, sed diam nonummy nibh euismod tincidunt ut laoreet dolore magna aliquam erat volutpat. Ut wisi enim ad minim veniam, quis nostrud exerci tation ullamcorper suscipit lobortis nisl ut aliquip ex ea commodo consequat.

Concello de Ribadeo
Praza de España 1 - 27700 Ribadeo

www.ribadeo.gal



Nombre:
Apellidos:
Cargo:
Correo:

Lorem ipsum dolor sit amet, consectetur adipiscing elit, sed diam nonummy nibh euismod tincidunt ut laoreet dolore magna aliquam erat volutpat. Ut wisi enim ad minim veniam, quis nostrud exerci tation ullamcorper suscipit lobortis nisl ut aliquip ex ea commodo consequat. Duis autem vel eum iriure dolor in hendrerit in vulputate velit esse molestie consequat, vel illum dolore eu feugiat nulla facilisis at vero eros et accumsan et iusto odio dignissim qui blandit praesent luptatum zzril delenit augue duis dolore te feugait nulla facilis.

Lorem ipsum dolor sit amet, consectetur adipiscing elit, sed diam nonummy nibh euismod tincidunt ut laoreet dolore magna aliquam erat volutpat. Ut wisi enim ad minim veniam, quis nostrud exerci tation ullamcorper suscipit lobortis nisl ut aliquip ex ea commodo consequat.

Lorem ipsum dolor sit amet, consectetur adipiscing elit, sed diam nonummy nibh euismod tincidunt ut laoreet dolore magna aliquam erat volutpat. Ut wisi enim ad minim veniam, quis nostrud exerci tation ullamcorper suscipit lobortis nisl ut aliquip ex ea commodo consequat.

Concello de Ribadeo
Praza de España 1 - 27700 Ribadeo

www.ribadeo.gal





- Sobre

Medidas:

210 mm (ancho) x 110 mm (alto)

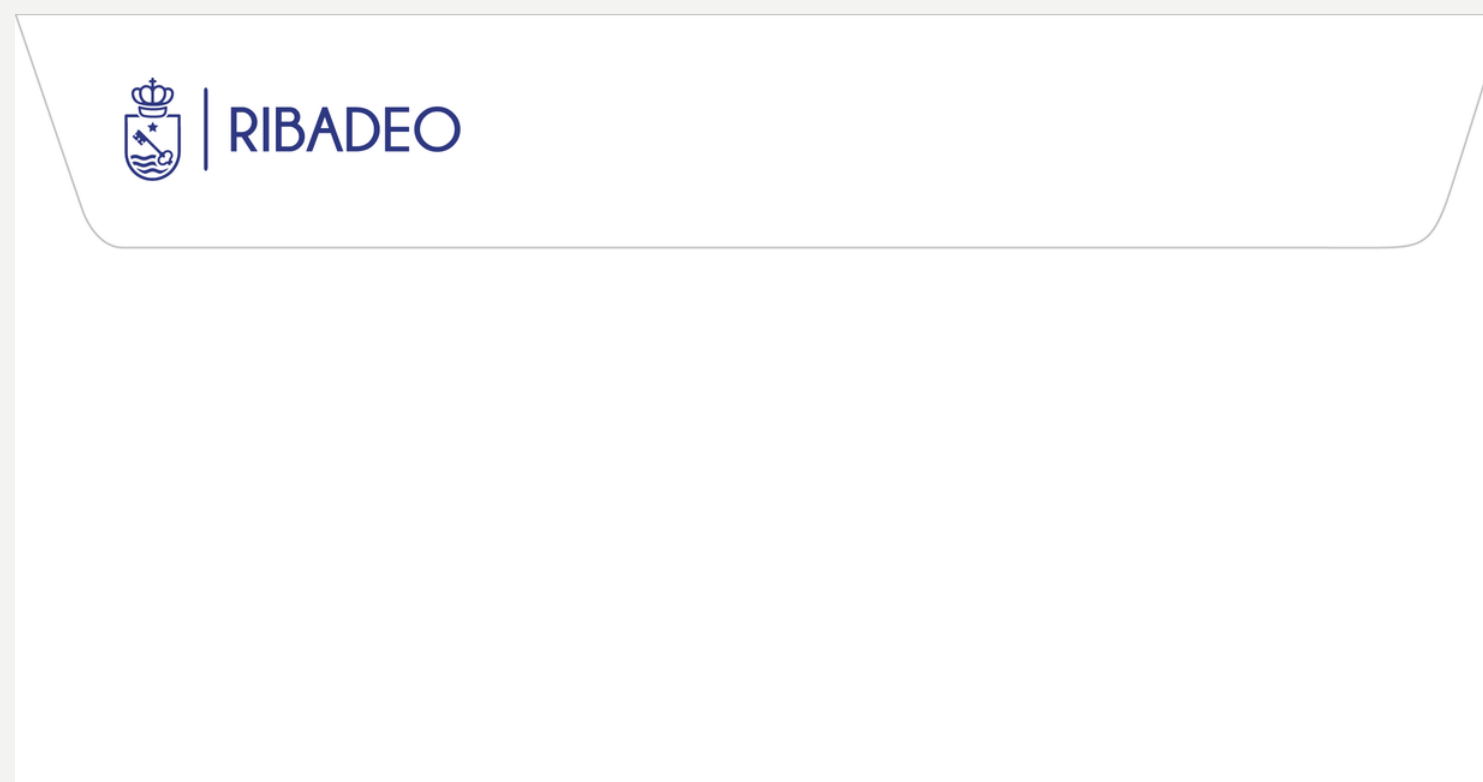

Soporte:

Papel bond de 24 gr.

Impresión:

Impresión a color, una sola tinta.

- PANTONE P 102 - 16 C
- CMYK: 97 81 0 14







- Sobre con dirección

Medidas:

210 mm (ancho) x 110 mm (alto)

Soporte:

Papel bond de 24 gr.

Impresión:

Impresión a color, una sola tinta.

- PANTONE P 102 - 16 C
CMYK: 97 81 0 14

Tipografía:

Open Sans Regular, 9pt.



Praza de España, 1
27700 Ribadeo
ribadeo@ribadeo.gal
982 128 650 / 982 120 701
www.ribadeo.gal



Recursos Humanos,
Seguridade e
Atención Cidadá



Praza de España, 1
27700 Ribadeo
ribadeo@ribadeo.gal
982 128 650 / 982 120 701
www.ribadeo.gal



- Tarjetones

Medidas:

150 mm (ancho) x 100 mm (alto)

Soporte:

Papel especial o cartulina gruesa, de 300 gr.

Impresión:

Impresión a color, una sola tinta.

- PANTONE P 102 - 16 C
- CMYK: 97 81 0 14



Nombre completo
Cargo

Nombre completo
Cargo

ompleto

Completo

- Carpetas

Medidas:

450mm (ancho) x 320mm (alto)

Soporte:

Papel especial o cartulina gruesa, de 300 gr.

Impresión:

Impresión a color, una sola tinta.

- PANTONE P 102 - 16 C
- CMYK: 97 81 0 14





• Plantillas

Medidas:

215,9 mm (ancho) x 274,4 mm (alto)

Soporte:

Papel bond de 24 a 90 gr.

Impresión:

Opción 1: Impresión a color, dos tintas.

- PANTONE P 102 - 16 C
CMYK: 97 81 0 14
- PANTONE P 169 - 16 C
CMYK: 0 0 0 80

Opción 2: Impresión a blanco y negro, una sola tinta (escala de grises).

- PANTONE P 169 - 16 C
CMYK: 0 0 0 80

Nombre completo
Cargo y área



Lorem ipsum dolor sit amet, consectetur adipiscing elit, sed diam nonummy nibh euismod tincidunt ut laoreet dolore magna aliquam erat volutpat. Ut wisi enim ad minim veniam, quis nostrud exerci tation ullamcorper suscipit lobortis nisl ut aliquip ex ea commodo consequat. Duis autem vel eum iriure dolor in hendrerit in vulputate velit esse molestie consequat, vel illum dolore eu feugiat nulla facilisis at vero eros et accumsan et iusto odio dignissim qui blandit praesent luptatum zzril delenit augue duis dolore te feugait nulla facilisi.

Lorem ipsum dolor sit amet, consectetur adipiscing elit, sed diam nonummy nibh euismod tincidunt ut laoreet dolore magna aliquam erat volutpat. Ut wisi enim ad minim veniam, quis nostrud exerci tation ullamcorper suscipit lobortis nisl ut aliquip ex ea commodo consequat.

Lorem ipsum dolor sit amet, consectetur adipiscing elit, sed diam nonummy nibh euismod tincidunt ut laoreet dolore magna aliquam erat volutpat. Ut wisi enim ad minim veniam, quis nostrud exerci tation ullamcorper suscipit lobortis nisl ut aliquip ex ea commodo consequat. Lorem ipsum dolor sit amet, consectetur adipiscing elit, sed diam nonummy nibh euismod tincidunt ut laoreet dolore magna aliquam erat volutpat. Ut wisi enim ad minim veniam, quis nostrud exerci tation ullamcorper suscipit lobortis nisl ut aliquip ex ea commodo consequat. Duis autem vel eum iriure dolor in hendrerit in vulputate velit esse molestie consequat, vel illum dolore eu feugiat nulla facilisis at vero eros et accumsan et iusto odio dignissim qui blandit praesent luptatum zzril delenit augue duis dolore te feugait nulla facilisi.

Lorem ipsum dolor sit amet, consectetur adipiscing elit, sed diam nonummy nibh euismod tincidunt ut laoreet dolore magna aliquam erat volutpat. Ut wisi enim ad minim veniam, quis nostrud exerci tation ullamcorper suscipit lobortis nisl ut aliquip ex ea commodo consequat.

Lorem ipsum dolor sit amet, consectetur adipiscing elit, sed diam nonummy nibh euismod tincidunt ut laoreet dolore magna aliquam erat volutpat. Ut wisi enim ad minim veniam, quis nostrud exerci tation ullamcorper

Concello de Ribadeo
Praza de España 1 - 27700 Ribadeo
nombre@ribadeo.gal
012-345-6789

Nombre completo
Cargo y área



Lorem ipsum dolor sit amet, consectetur adipiscing elit, sed diam nonummy nibh euismod tincidunt ut laoreet dolore magna aliquam erat volutpat. Ut wisi enim ad minim veniam, quis nostrud exerci tation ullamcorper suscipit lobortis nisl ut aliquip ex ea commodo consequat. Duis autem vel eum iriure dolor in hendrerit in vulputate velit esse molestie consequat, vel illum dolore eu feugiat nulla facilisis at vero eros et accumsan et iusto odio dignissim qui blandit praesent luptatum zzril delenit augue duis dolore te feugait nulla facilisi.

Lorem ipsum dolor sit amet, consectetur adipiscing elit, sed diam nonummy nibh euismod tincidunt ut laoreet dolore magna aliquam erat volutpat. Ut wisi enim ad minim veniam, quis nostrud exerci tation ullamcorper suscipit lobortis nisl ut aliquip ex ea commodo consequat.

Lorem ipsum dolor sit amet, consectetur adipiscing elit, sed diam nonummy nibh euismod tincidunt ut laoreet dolore magna aliquam erat volutpat. Ut wisi enim ad minim veniam, quis nostrud exerci tation ullamcorper suscipit lobortis nisl ut aliquip ex ea commodo consequat. Lorem ipsum dolor sit amet, consectetur adipiscing elit, sed diam nonummy nibh euismod tincidunt ut laoreet dolore magna aliquam erat volutpat. Ut wisi enim ad minim veniam, quis nostrud exerci tation ullamcorper suscipit lobortis nisl ut aliquip ex ea commodo consequat. Duis autem vel eum iriure dolor in hendrerit in vulputate velit esse molestie consequat, vel illum dolore eu feugiat nulla facilisis at vero eros et accumsan et iusto odio dignissim qui blandit praesent luptatum zzril delenit augue duis dolore te feugait nulla facilisi.

Lorem ipsum dolor sit amet, consectetur adipiscing elit, sed diam nonummy nibh euismod tincidunt ut laoreet dolore magna aliquam erat volutpat. Ut wisi enim ad minim veniam, quis nostrud exerci tation ullamcorper suscipit lobortis nisl ut aliquip ex ea commodo consequat.

Lorem ipsum dolor sit amet, consectetur adipiscing elit, sed diam nonummy nibh euismod tincidunt ut laoreet dolore magna aliquam erat volutpat. Ut wisi enim ad minim veniam, quis nostrud exerci tation ullamcorper

Concello de Ribadeo
Praza de España 1 - 27700 Ribadeo
nombre@ribadeo.gal
012-345-6789

04.2

Artículos promocionales

- Camisetas

Material:
Algodón.

Estampado:
Bordado o serigrafía.

Colores:
Azul oscuro, blanco o gris oscuro.

- Adelante



- Atrás





04.3

Redes Sociales

Medidas:

Foto de perfil: 320px (ancho) x 320px (alto)

- Para la foto de perfil, siempre se deberá utilizar la versión en Vertical del logotipo.

Post Cuadrado: 1080px (ancho) x 1080px (alto)

Post Vertical; 1080px (ancho) x 1350px (alto)

Reel, Tiktok o video en vertical: 1080px (ancho) x 1920px (alto)

Post Horizontal: 1080px (ancho) x 566px (alto)





04.4

Señalética

- Edificios

Medidas:

El valor de X equivale al tamaño de la altura de la tipografía - Champagne & Limousines - .

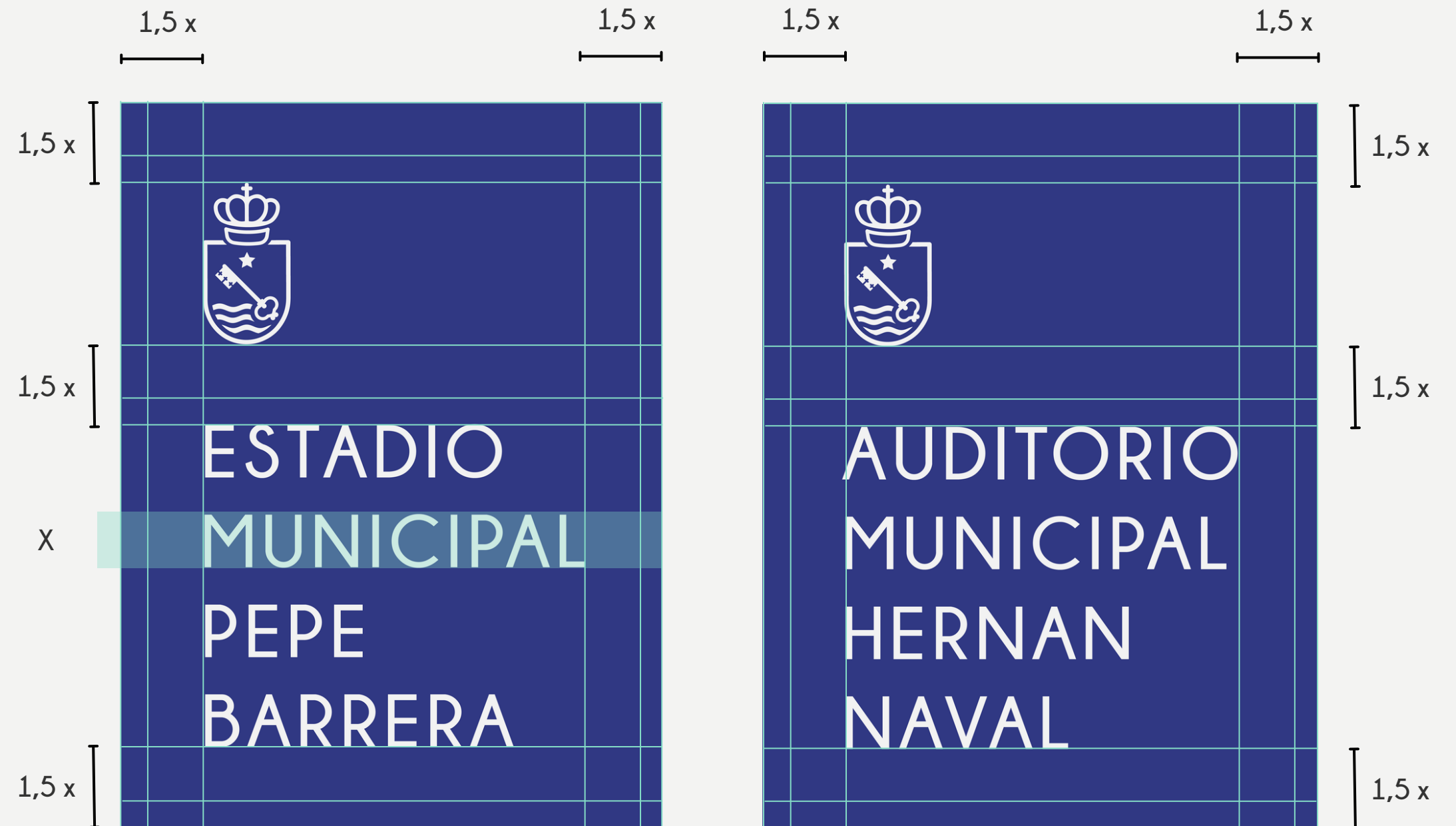
Textos:

Siempre se utilizará la tipografía corporativa. Los textos deberán estar en mayúsculas, alineados a la izquierda y en estilo Bold.

Símbolo:

Los nombres de los edificios deberán estar acompañados del símbolo alineado al texto.

- Vertical



- Horizontal






- Interior

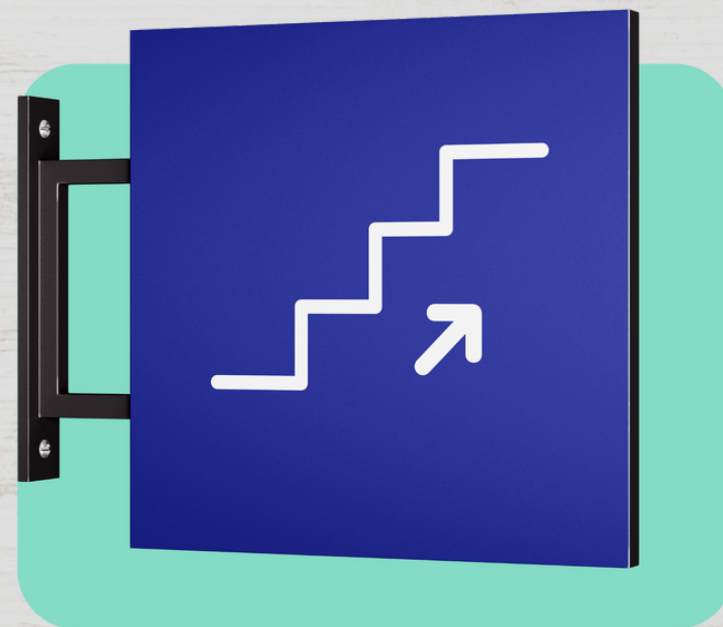
Iconografía:

Uso de iconos lineales y sin mucha carga visual para mayor legibilidad.

Textos:

Siempre se utilizará la tipografía corporativa - Champagne & Limousines -. Los textos deberán estar alineados a la izquierda y en estilo Bold.





- **Vallas: Construcción y seguridad**

Marca:

- Vallas de construcción: se utiliza la banda corporativa que incluye la versión principal del logo en su versión positiva y/o negativa, y se acompaña con la dirección de la página web.
- Vallas de seguridad: se utiliza la versión principal del logo en su versión positiva y/o negativa.

Textos:

Siempre se utilizará la tipografía corporativa - Champagne & Limousines -. Los textos deberán ir en estilo Bold.

Color:

Uso de la paleta cromática principal de la marca.

- Banda corporativa para vallas:

Versión negativo

www.ribadeo.gal



Versión positivo

www.ribadeo.gal



- Valla de construcción/obras:

Fotografía del proyecto



Banda



Título de la construcción

**REPARACIÓN DE VÍAS:
RÚA VILALBA**

Información adicional

 PRESUPUESTO:
20.000 euros

 DURACIÓN:
3 semanas

 CONSTRUYE:
Constructores S.A

- Versión vertical -

www.ribadeo.gal


**REPARACIÓN
DE VÍAS:
RÚA VILALBA**

 PRESUPUESTO:
20.000 euros

 DURACIÓN:
3 semanas

 CONSTRUYE:
Constructores S.A

- Versión horizontal -

- Valla de seguridad/delimitadoras de espacios





04.5

Publicidad

- Cartel

Logo:

Todos los carteles publicados desde el Concello de Ribadeo, debe llevar el logo principal de la marca, o podrá utilizarse también, la banda corporativa, en las variantes de color estipuladas en este manual.

Medidas:

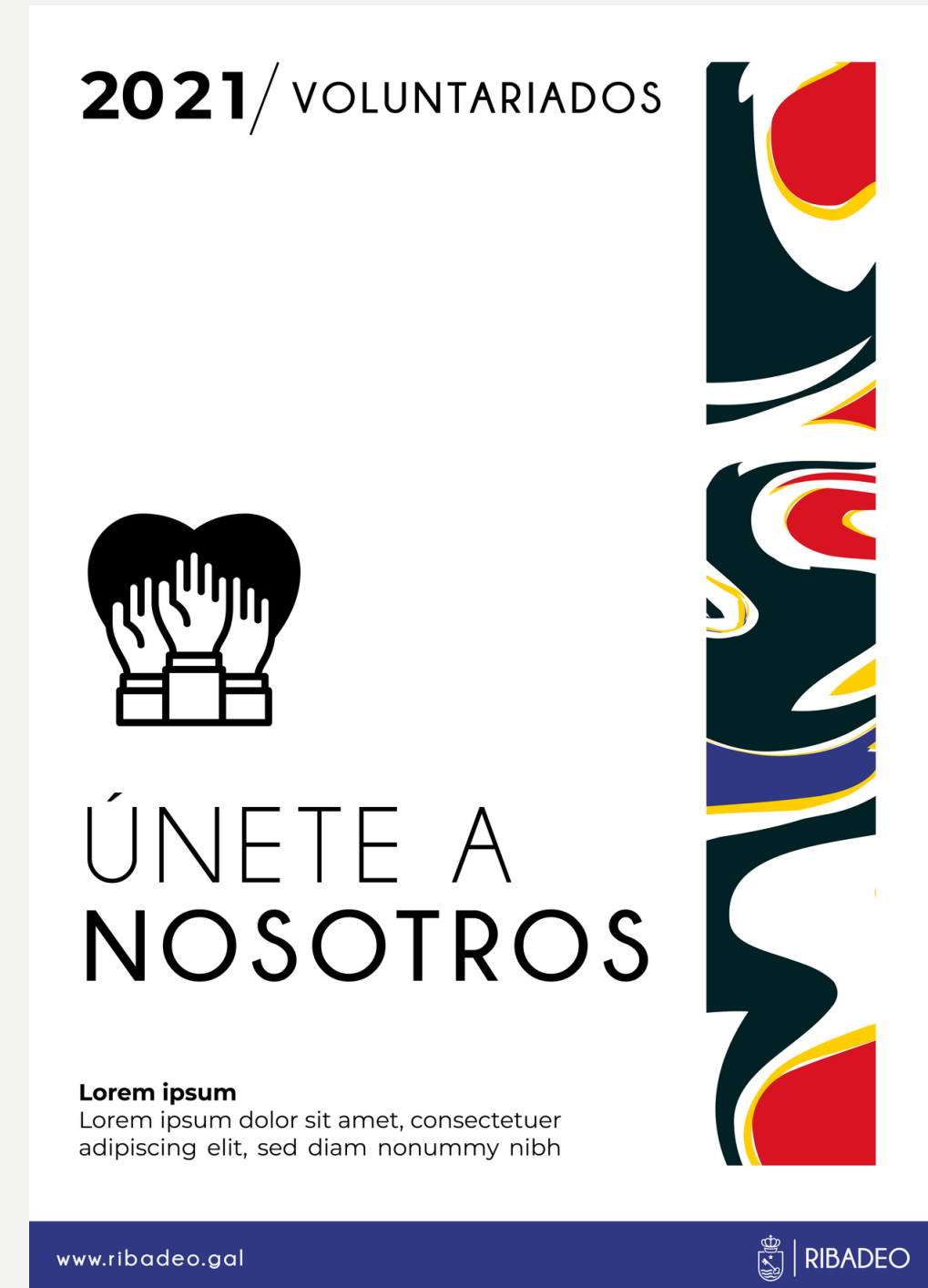
Los tamaños y ubicación del logo o la banda corporativa, estarán definidos por las dimensiones del cartel y el diseño del mismo.

- Versión vertical (con banda corporativa)



- Versión horizontal (con banda corporativa)





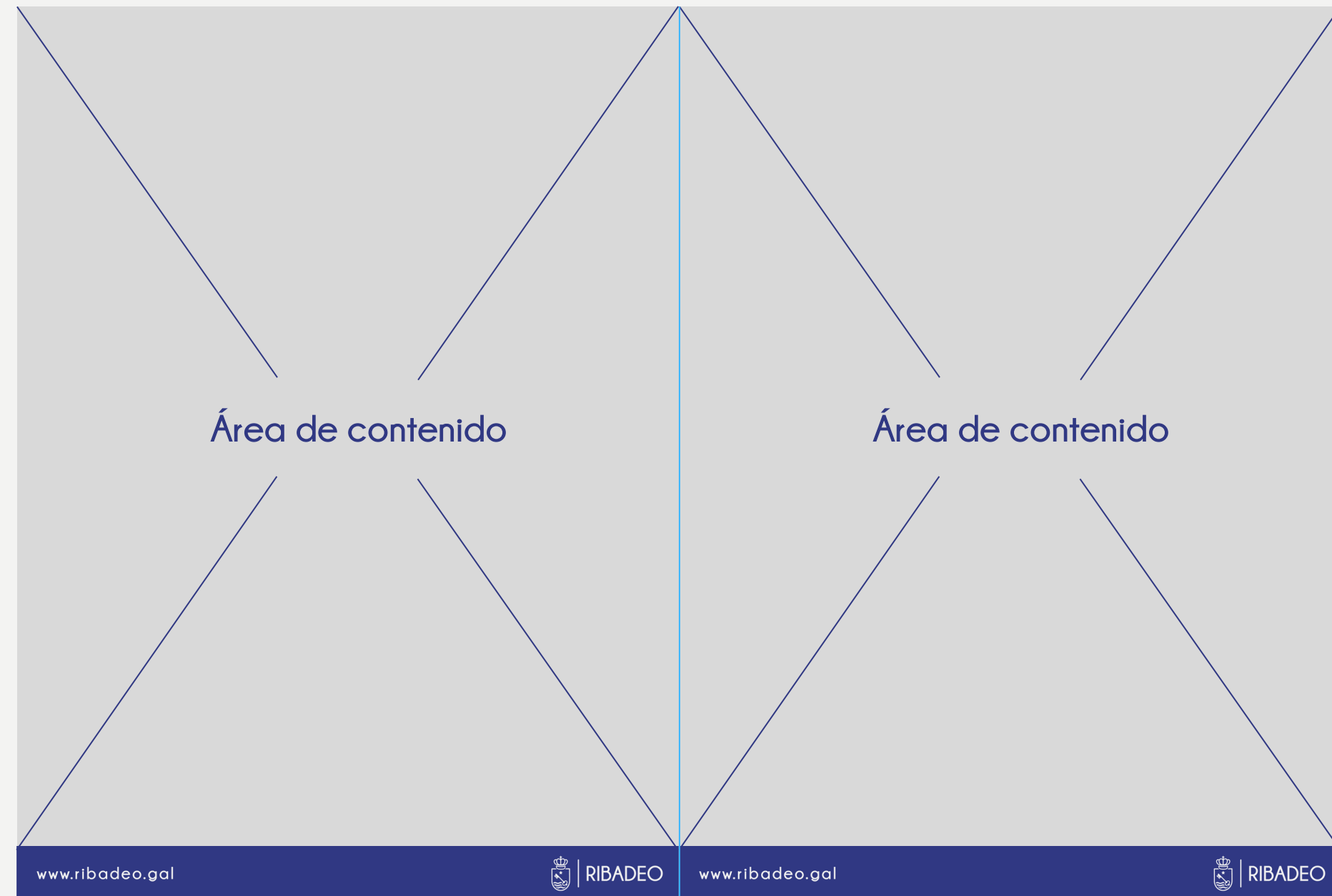
- Díptico

Marca:

Todos los dípticos publicados desde el Concello de Ribadeo, debe llevar el logo principal de la marca, o podrá utilizarse también, la banda corporativa, en las variantes de color estipuladas en este manual.

Medidas:

Los tamaños y ubicación del logo o la banda corporativa, estarán definidos por las dimensiones del díptico y el diseño del mismo.





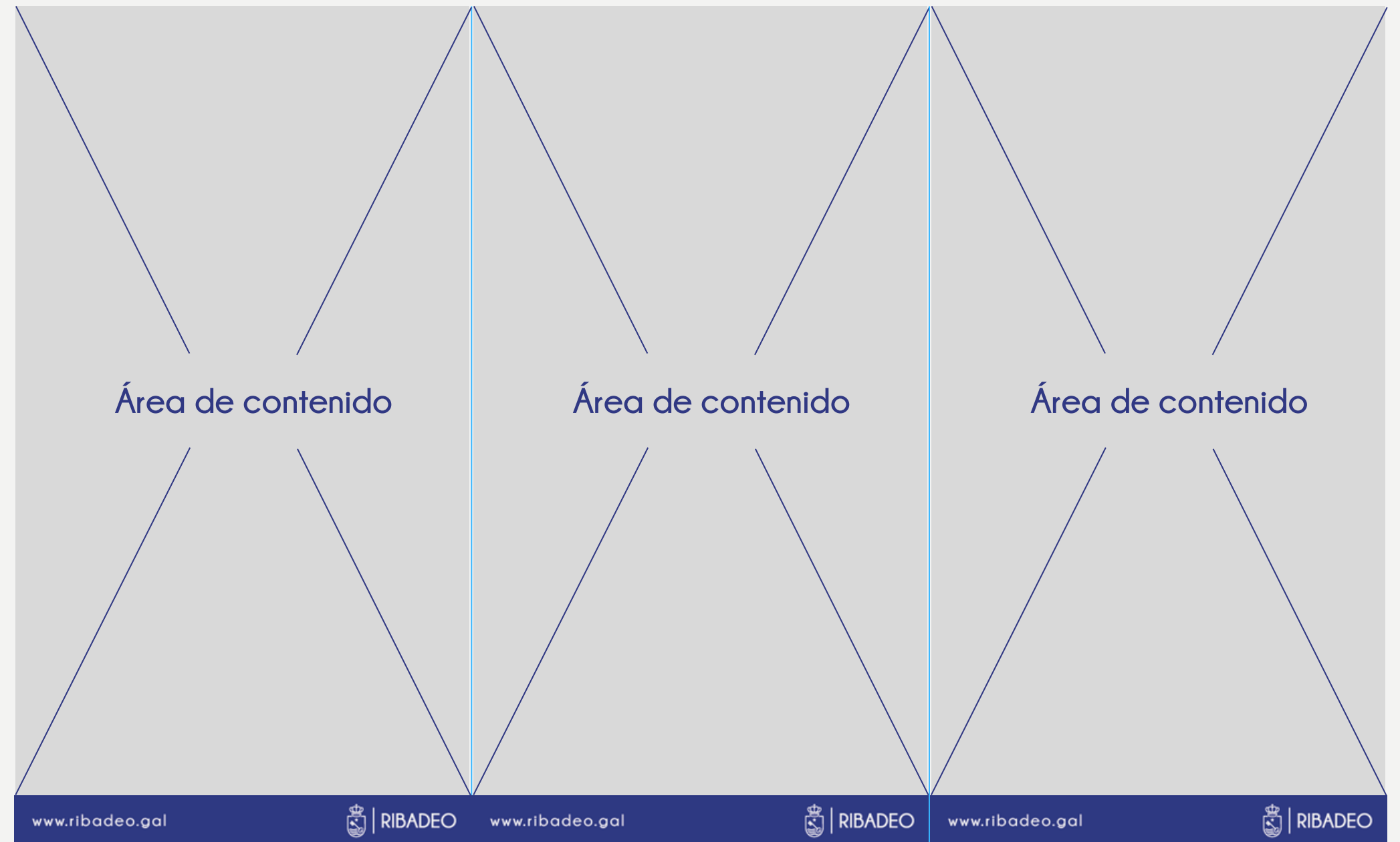
- Tríptico

Marca:

Todos los trípticos publicados desde el Concello de Ribadeo, debe llevar el logo principal de la marca, o podrá utilizarse también, la banda corporativa, en las variantes de color estipuladas en este manual.

Medidas:

Los tamaños y ubicación del logo o la banda corporativa, estarán definidos por las dimensiones del tríptico y el diseño del mismo.





- Columnas

Marca:

Llevarán dos bandas corporativas, una de ellas se ubicará en la parte superior de la columna e incluirá la marca principal del Concello de Ribadeo. La segunda irá en la parte inferior de la columna e incluirá la dirección de la página web de la marca.

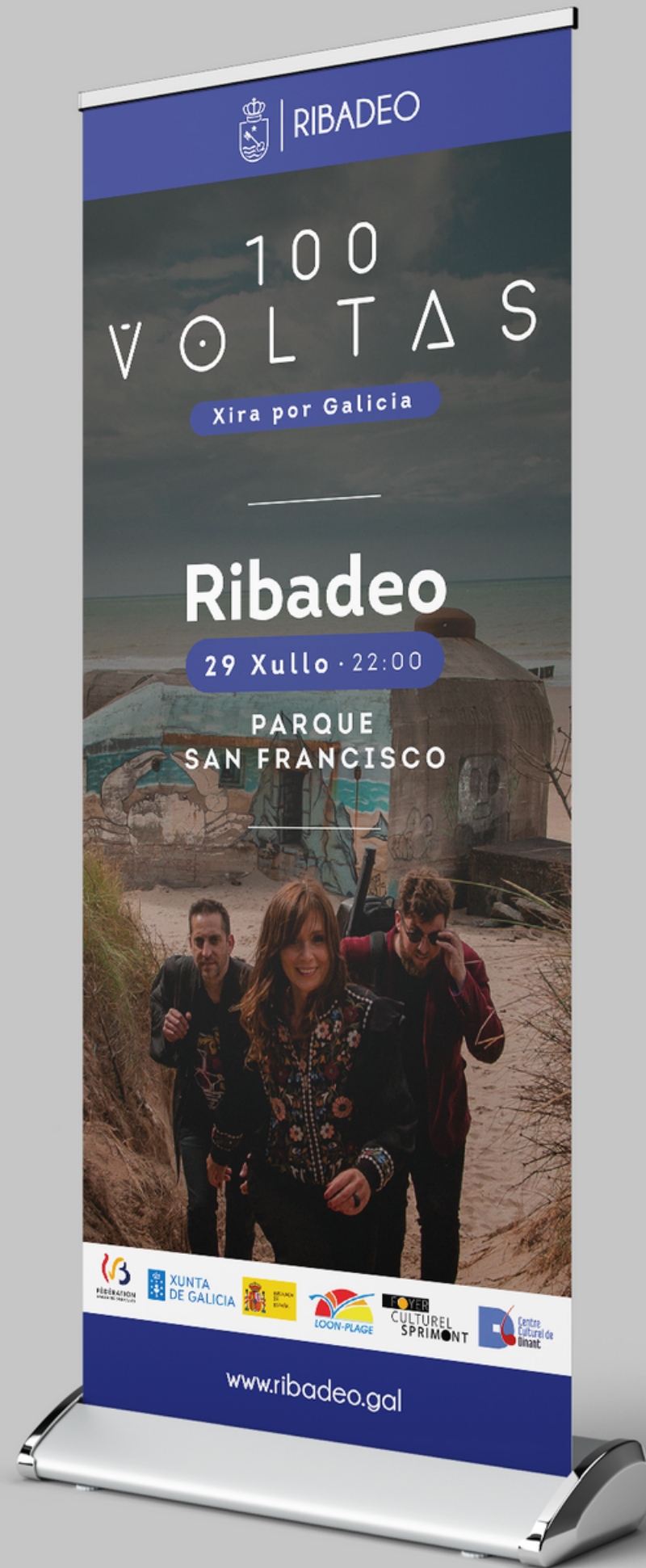
Medidas:

Los tamaños y ubicación de la banda corporativa, estarán definidos por las dimensiones de la columna y el diseño de la misma.

Colaboraciones:

Las marcas adicionales que se consideren colaboraciones y/o patrocinios, se incluirán en la parte inferior del área de contenido.







04.6

Website

- Banners

Medidas:

- Header: 117px (alto) x 1920px (ancho)
- Footer: 82px (alto) x 1920px (ancho)

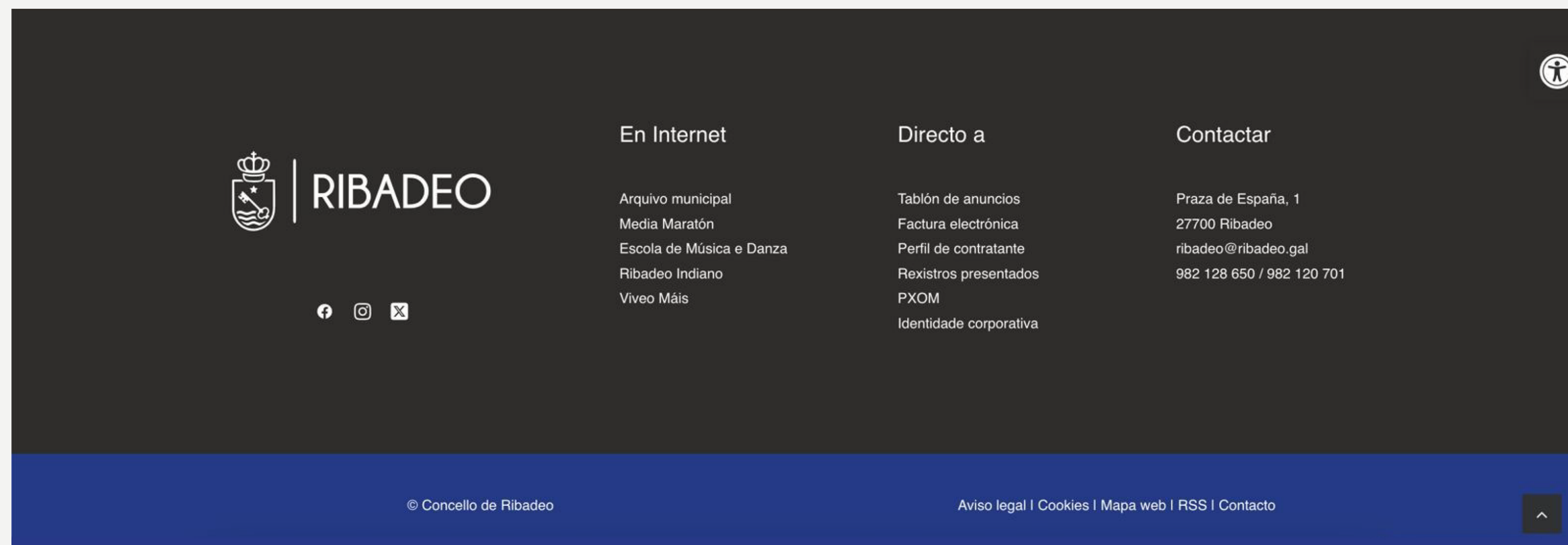
Textos:

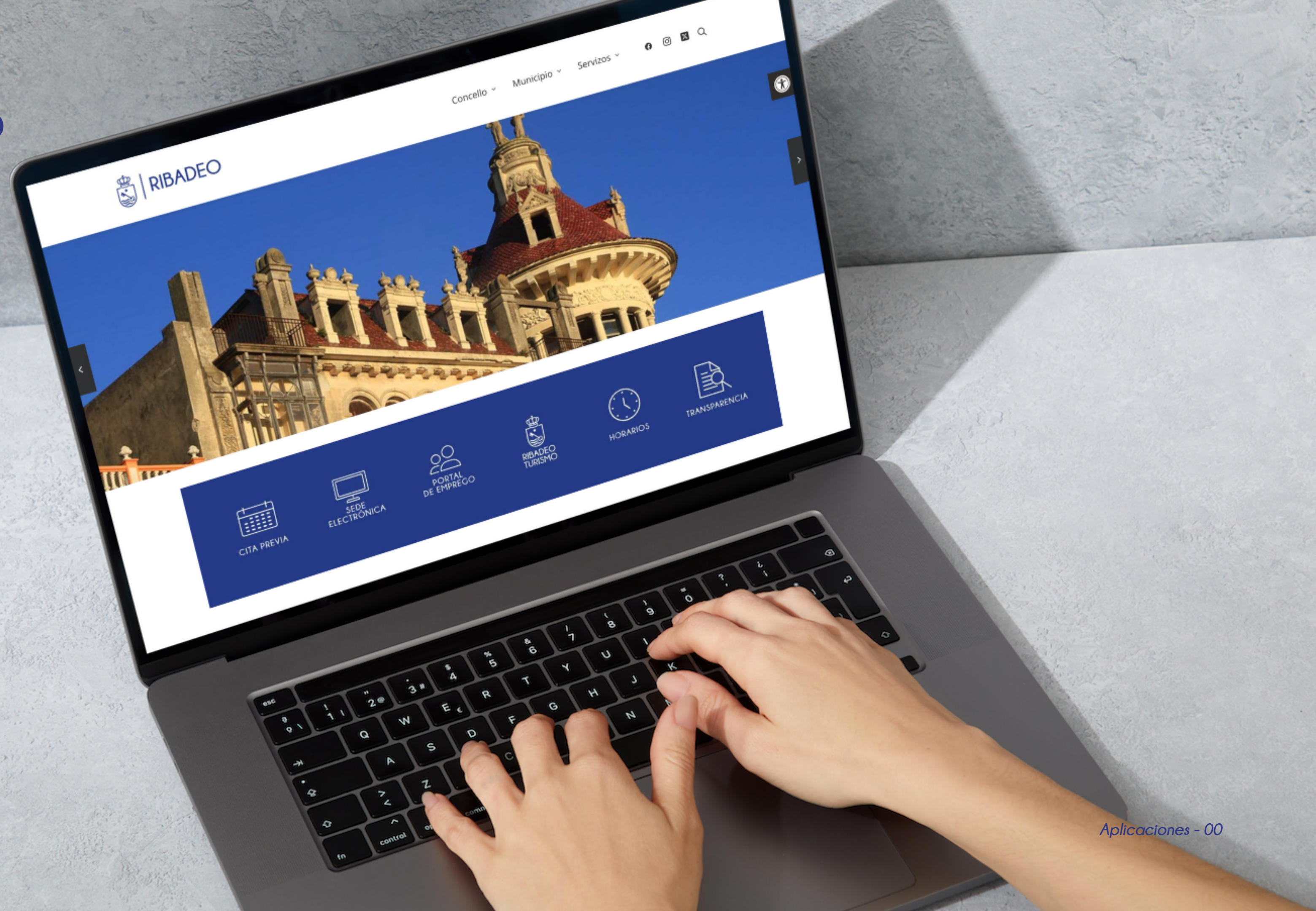
Se utilizaran las tipografías: - Roboto, Montserrat y Open Sans -

- Header



- Footer





04.7

Vehículos

- Furgoneta

Impresión:

Corresponde al logotipo:

- PANTONE P 102 - 16 C

CMYK: 97 - 81 - 0 - 14

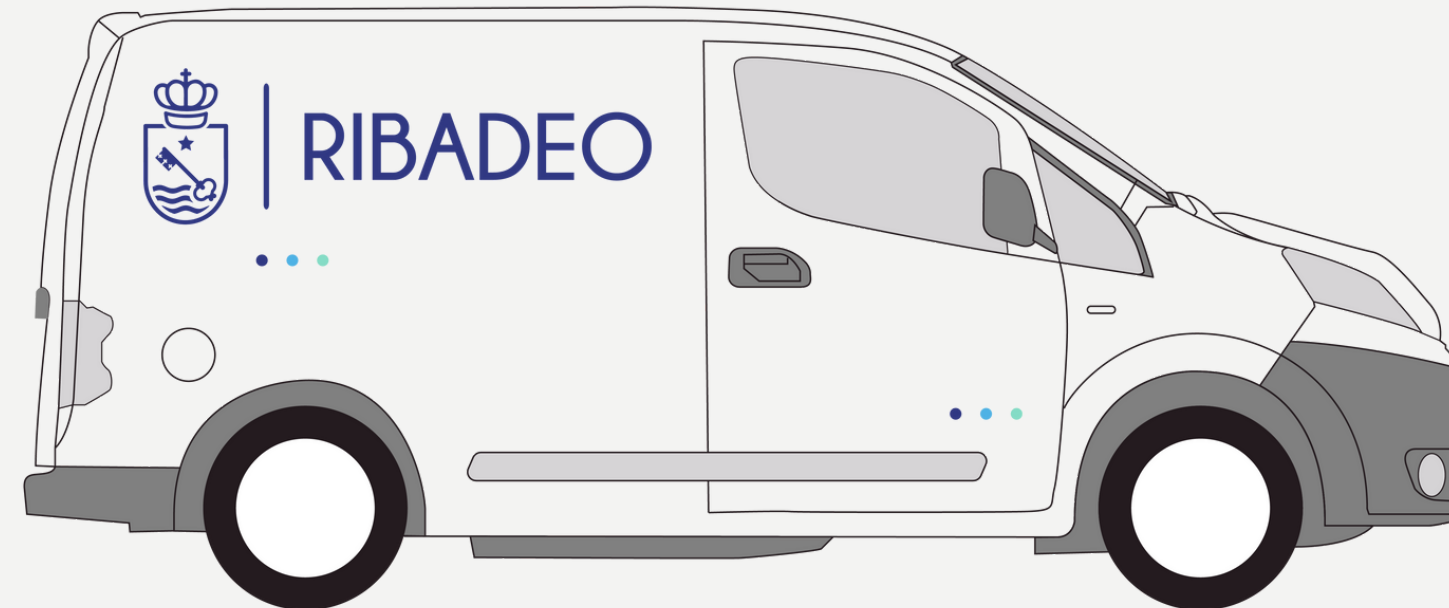

Corresponden a los elementos gráficos:

- PANTONE P 130 - 4 C

CMYK: 49,31 - 0 - 31,35 - 0

- PANTONE P 112 - 5 C

CMYK: 65 - 12 - 0 - 0



- Coche

Impresión:

Corresponde al logotipo:

- PANTONE P 102 - 16 C

CMYK: 97 - 81 - 0 - 14

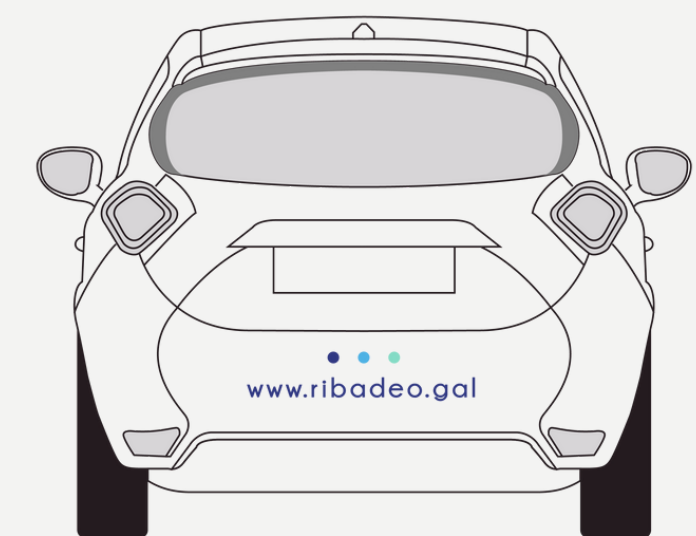

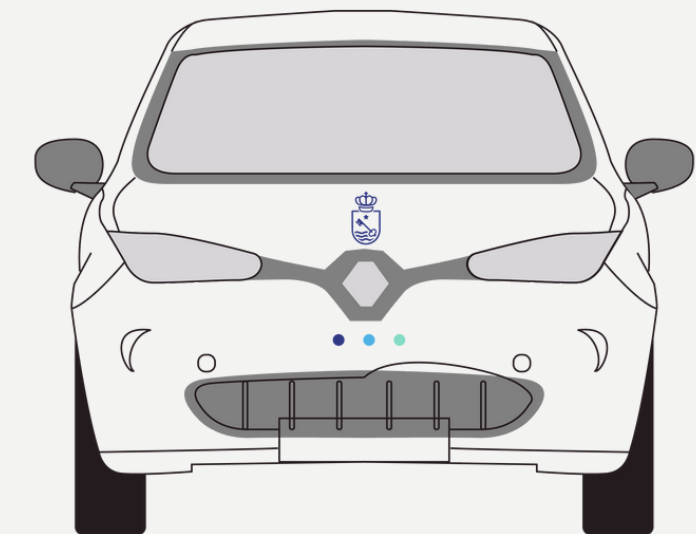
Corresponden a los elementos gráficos:

- PANTONE P 130 - 4 C

CMYK: 49,31 - 0 - 31,35 - 0

- PANTONE P 112 - 5 C

CMYK: 65 - 12 - 0 - 0





Manual de Identidad



Aplicaciones - 00


05



RIBADEO

Glosario

05.1 Glosario
Página 00.



- **CMYK:**

Es el acrónimo en inglés de los colores: Cian, Magenta, Amarillo y Negro, los cuales se utilizan para diseños impresos. Esto incluye logos, tarjetas de negocios, papelería, ilustraciones, envases y cualquier otro diseño utilizado impreso.

- **RGB:**

Es el acrónimo en inglés de los colores: Rojo, Verde y Azul, los cuales se utilizan para cualquier diseño digital. Esto incluye websites, aplicaciones, banners y cualquier otro diseño que sea creado para ser visto a través de pantallas o monitores.

- **PANTONE:**

Es un sistema de identificación, comparación y comunicación del color para las artes gráficas. Este modo de color a diferencia de los modos de color CMYK y RGB suele denominarse en color sólido o tintas preparadas.

- **LOGOTIPO:**

Es la versión gráfica de un nombre mediante la representación tipográfica, caligráfica o manual.

- **TIRO Y RETIRO:**

Cara frontal (tiro) cara posterior (retiro) de un diseño impreso.

- **FUENTE TIPOGRÁFICA:**

Es un tipo de letra que está conformado por un conjunto de letras, números y caracteres especiales, unificados por una propiedad visual uniforme.

- **RETÍCULA:**

Estructura gráfica usada para organizar la colocación de los elementos de un diseño.

- **HEADER:**

Es la parte superior de un sitio web, es el primer elemento que el usuario visualiza.

- **FOOTER:**

Es la parte inferior de una página web, en la que se incluye una serie de elementos que pueden resultar de interés para el usuario que navega por ella.



www.ribadeo.gal