








SUPERFICIES:

	S. ocupación hotel	365,00m ²
	S. ocupación cafetería	135,00m ²
	<u>S. Concesión</u>	<u>500,00m²</u>
	S. Recinto vallas bajas	688,02m ²
	S. Isla	12.657,84m ²

-  Nuevo camino. (Enero 2023)
-  Flujos principales de peatones en acceso a toda la isla
-  Cancelas bajas de cierre. (Nov. 2022)
-  Vallas bajas de cierre. (Nov. 2022)
-  **Entrada a la isla:**
 - Apertura y cierre de la puerta de paso humano al inicio y al final del día, sin automatismo, provisionalmente por el concesionario (Julio 2022)
 - Automatismo de apertura y cierre de la puerta de paso humano con salida y puesta del sol. (Sept. 2022)
 - Apertura de portal, para vehículos de emergencia, desde CCS24h de la APFSC. (Sept. 2022)
 - Nueva cartelería de la A.P.F.S.C.:
 - Titularidad de la isla.
 - Comunicación con Autoridad Portuaria para emergencias.
 - Seguridad en la isla.
 - Revisión de cartelería actual.

